

# «Я САМ! Чек-лист САМОСТОЯТЕЛЬНОСТИ»

Воспитатель Денисенко Людмила Васильевна



# Методы визуализации в работе с детьми дошкольного возраста

Методы, которые способствуют формированию самостоятельности у дошкольников



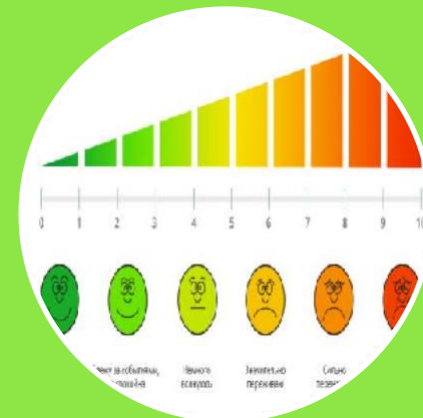
Чек-лист



Гайд



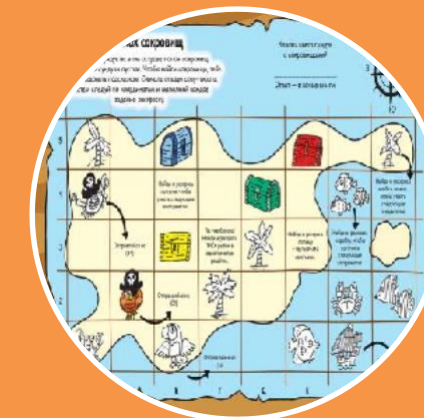
Выработка правил



Таймлайн



Планирование



Карты заданий

САМОСТОЯТЕЛЬНОСТЬ

# Что такое чек-лист и зачем он нужен?




В переводе с английского check означает «проверка», а list — «список».

Это список, с помощью которого большую задачу можно разделить на отдельные подпункты и контролировать их выполнение.



# Варианты чек-листов:



## 1. Прочти и выполни

## 2. Выполни и сверь



# Чек-лист установки задач



Что надо делать?  
Каким должен быть конечный результат?  
Какие отклонения по качеству и срокам допускаются?

ЧТО?



Какой более общей цели служит задание?  
Что произойдет, если задание будет выполнено?

ЗАЧЕМ?



Когда нужно начать и закончить работу?  
Какие задачи нужно выполнить поэтапно?  
Какие промежуточные сроки выдержать?

КОГДА?



Как будет оцениваться работа?  
Как будет вознаграждаться работа?

СКОЛЬКО?



Какие методы и способы применять?  
Каких трудностей избегать?  
Какие знания и умения нужно приобрести?  
На какие инструкции обращать внимание?

КАК?



Какие материальные средства доступны?  
Какая информация может понадобиться?  
Какими могут быть затраты?  
Каковы полномочия исполнителя?

ЧЕМ?



Какие подразделения нужно проинформировать?  
Кого из сотрудников нужно привлечь?

С КЕМ?



Что ещё я не предусмотрел?

?

# Алгоритм создания списка



Установка цели

Заголовок отображает тему

Пункты в хронологическом порядке

Сложные задачи делятся на подпункты













Помощь – гайд (инструкция, как сделать что-то)



**Чек-лист – на одной странице,  
сделанные дела пометать галочками или  
крестиками (не вычеркивать)**

**Каждый пункт чек-листа должен  
отводиться под одно действие**

**СПИСОК ДЕЛ**

	 Одеться	 Застелить кровать	 Убрать игрушки	 Собрать грязную одежду	 Почистить зубы	
ПН	<input type="checkbox"/>	<input type="checkbox"/>	<input type="checkbox"/>	<input type="checkbox"/>	<input type="checkbox"/>	
ВТ	<input type="checkbox"/>	<input type="checkbox"/>	<input type="checkbox"/>	<input type="checkbox"/>	<input type="checkbox"/>	
СР	<input type="checkbox"/>	<input type="checkbox"/>	<input type="checkbox"/>	<input type="checkbox"/>	<input type="checkbox"/>	
ЧТ	<input type="checkbox"/>	<input type="checkbox"/>	<input type="checkbox"/>	<input type="checkbox"/>	<input type="checkbox"/>	
ПТ	<input type="checkbox"/>	<input type="checkbox"/>	<input type="checkbox"/>	<input type="checkbox"/>	<input type="checkbox"/>	
СБ	<input type="checkbox"/>	<input type="checkbox"/>	<input type="checkbox"/>	<input type="checkbox"/>	<input type="checkbox"/>	
ВС	<input type="checkbox"/>	<input type="checkbox"/>	<input type="checkbox"/>	<input type="checkbox"/>	<input type="checkbox"/>	

# Чек-лист подготовка к празднику

## ЧЕК - ЛИСТ ПОДГОТОВКА К ПРАЗДНИКУ



Выбрать праздник



Украшение зала



Выучить слова



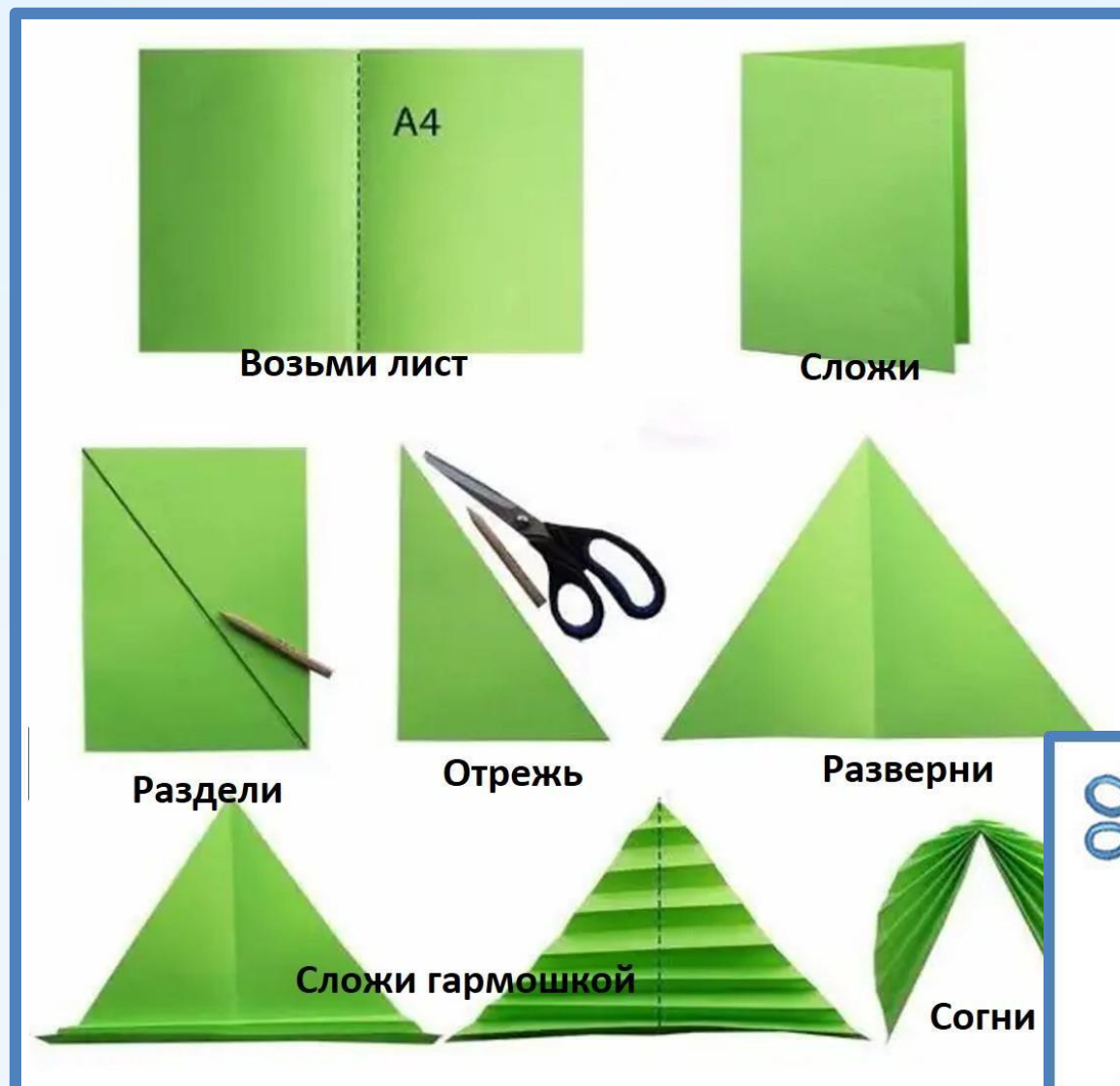
Продумать наряд



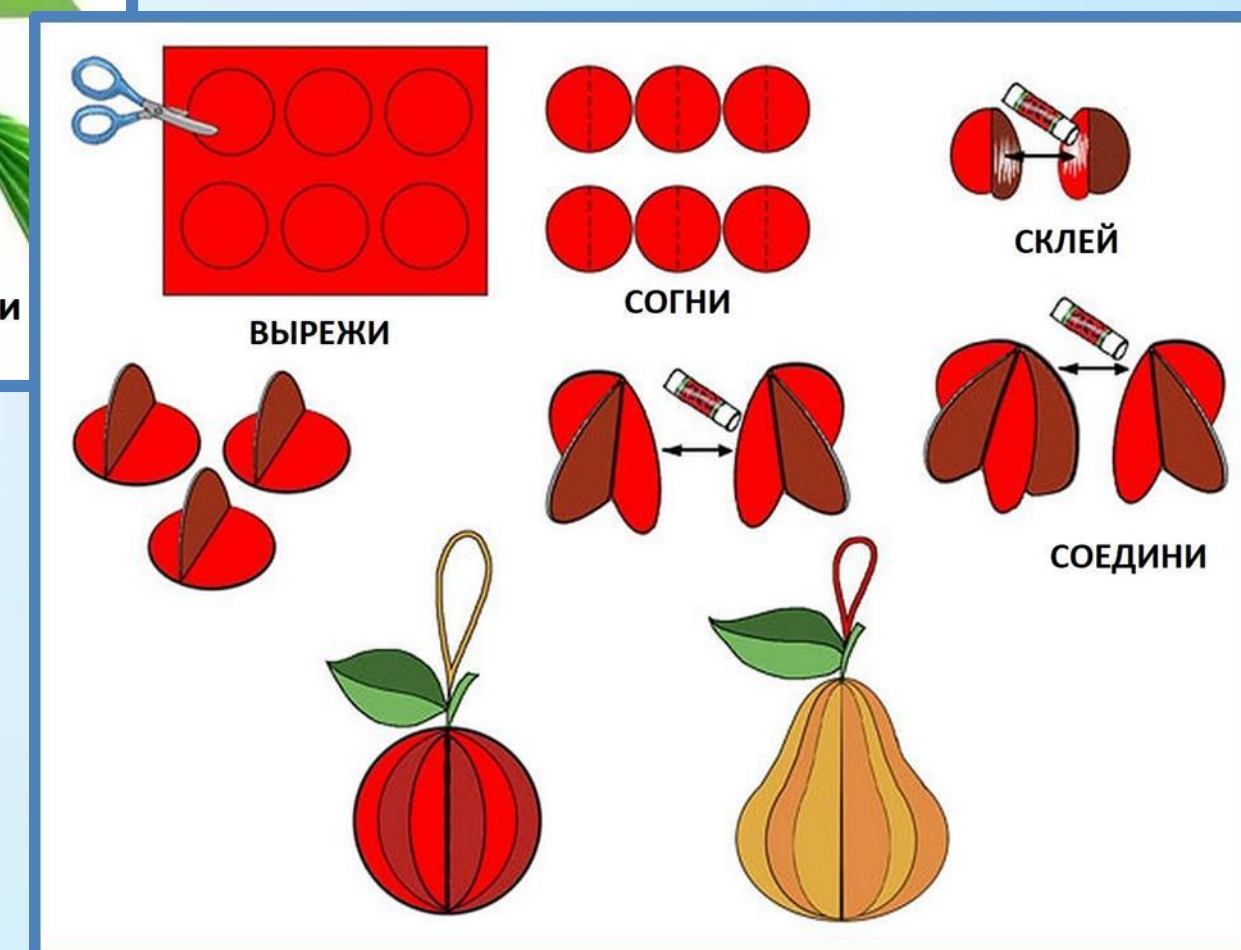
Пригласительные



Атрибуты



## ГАЙД «Как сделать ЛИСТЯ»



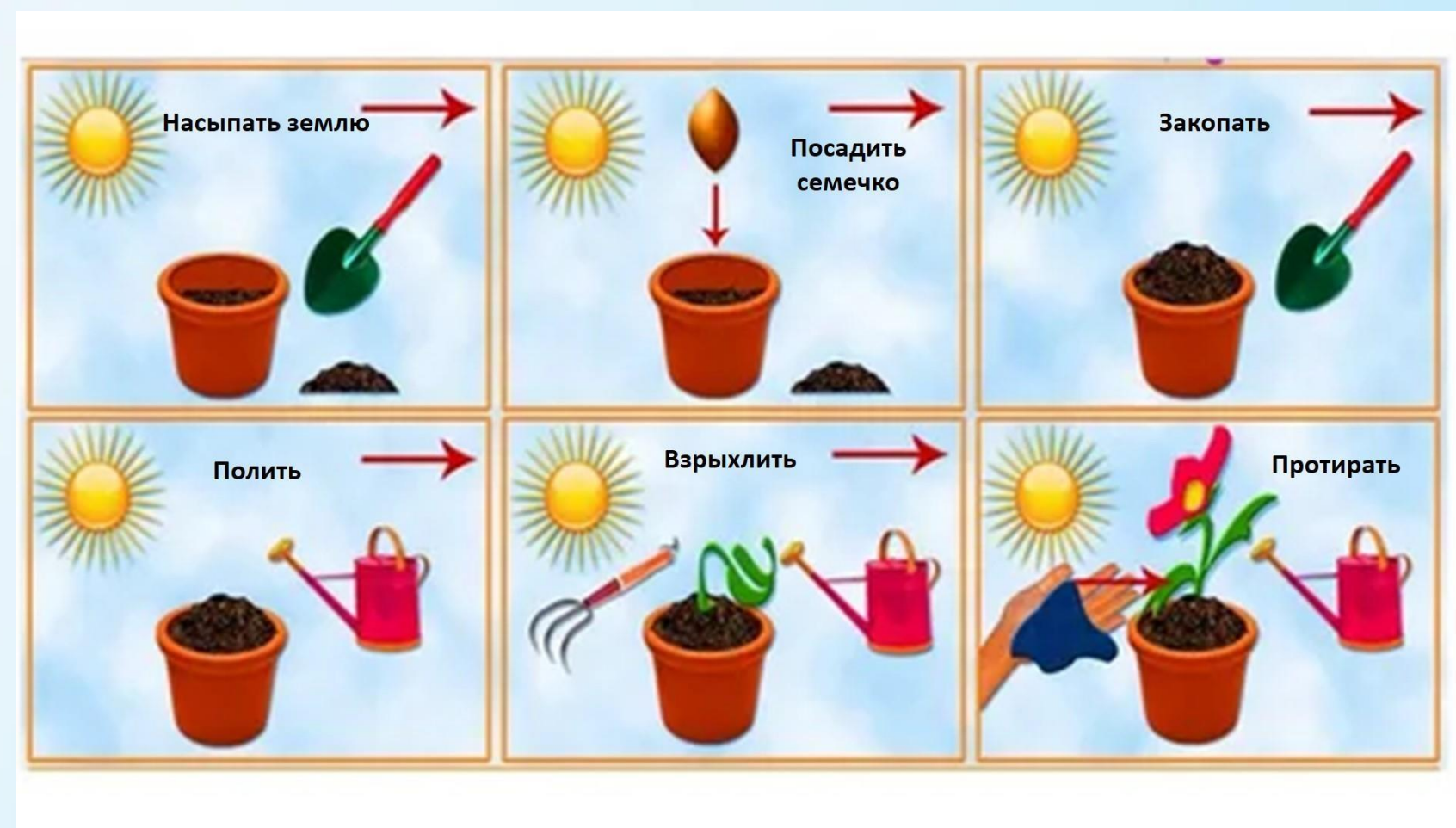
## ГАЙД «Как сделать герлянду»



**Гайд - это инструкция по использованию с четко обозначенными действиями «КАК?»»**


## **Алгоритм составления**

- ✓ **Краткое описание.**
- ✓ **Когда нужно использовать инструкцию**
- ✓ **Описание работы по шагам (3-7 строк)**




# Для родителей

## Чек-веревочница «Утром в детский сад иду»



Выполнив действие ребенок переворачивает картинку обратной стороной



# ЧЕК-ВЕРЕВОЧНИЦА

## «Рисуем вместе»

Приготовь все  
необходимое





Нарисуй

Вывесь свою  
работу


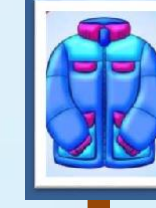


Помой  
кисть

Убери за  
собой



## «На прогулку соберись»



# Чек-узелочница и гайд - помощники в формировании самостоятельности у детей

